



Управление Федеральной службы
государственной статистики
по Архангельской области
и Ненецкому автономному округу

ЧИСЛЕННОСТЬ ПЕНСИОНЕРОВ И СРЕДНИЙ РАЗМЕР НАЗНАЧЕННЫХ ПЕНСИЙ В НЕНЕЦКОМ АВТОНОМНОМ ОКРУГЕ (по данным отделения Пенсионного фонда РФ по Архангельской области и Ненецкому автономному округу)



**на 1 апреля, на 1 июля, на 1 октября
2022 года**



ЧИСЛЕННОСТЬ ПЕНСИОНЕРОВ И СРЕДНИЙ РАЗМЕР НАЗНАЧЕННЫХ ПЕНСИЙ

в Ненецком автономном округе
в 2022 году

- 01 ЧИСЛЕННОСТЬ ПЕНСИОНЕРОВ по состоянию на 1 апреля 2022 года
- 02 ЧИСЛЕННОСТЬ ПЕНСИОНЕРОВ по состоянию на 1 июля 2022 года
- 03 ЧИСЛЕННОСТЬ ПЕНСИОНЕРОВ по состоянию на 1 октября 2022 года
- 04 СРЕДНИЙ РАЗМЕР НАЗНАЧЕННЫХ ПЕНСИЙ И РЕАЛЬНЫЙ РАЗМЕР ПЕНСИЙ по состоянию на 1 апреля 2022 года
- 05 СРЕДНИЙ РАЗМЕР НАЗНАЧЕННЫХ ПЕНСИЙ И РЕАЛЬНЫЙ РАЗМЕР ПЕНСИЙ по состоянию на 1 июля 2022 года
- 06 СРЕДНИЙ РАЗМЕР НАЗНАЧЕННЫХ ПЕНСИЙ И РЕАЛЬНЫЙ РАЗМЕР ПЕНСИЙ по состоянию на 1 октября 2022 года

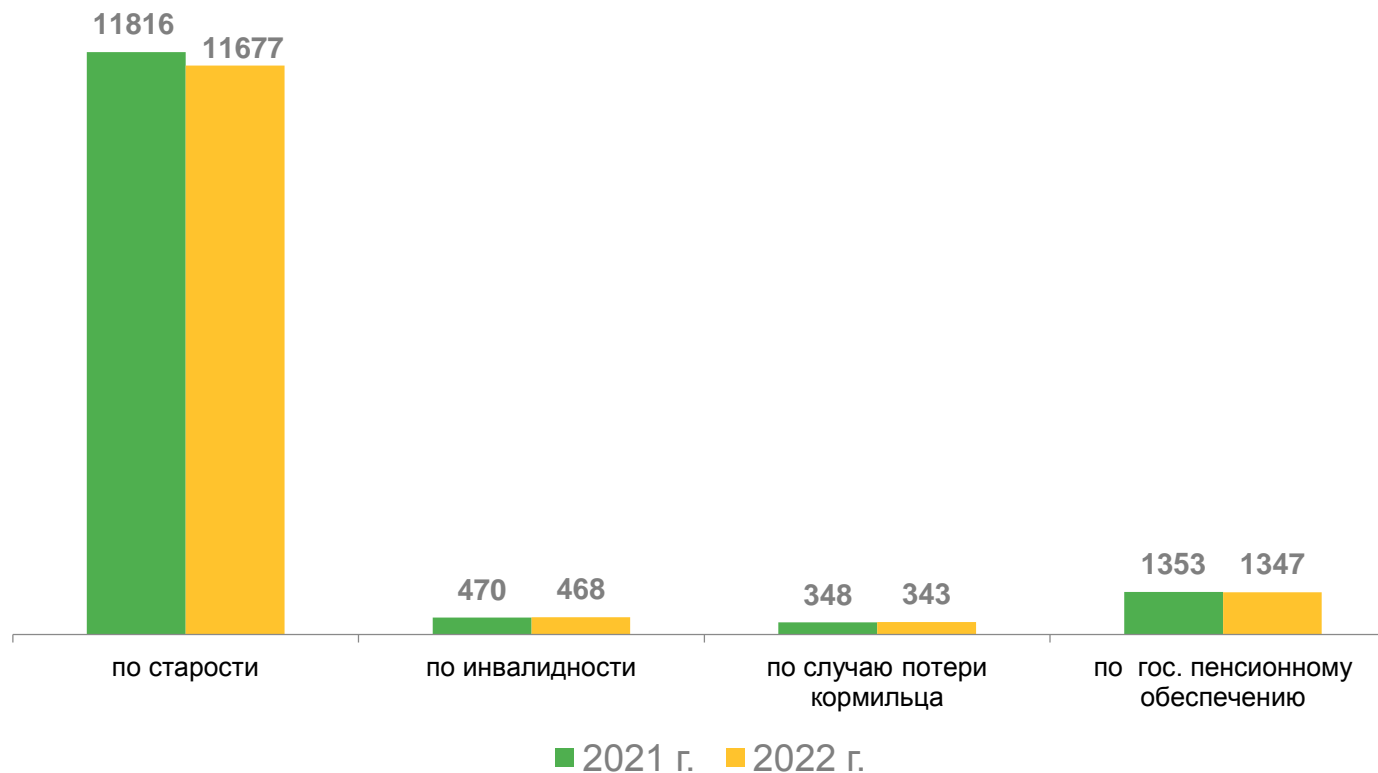



ЧИСЛЕННОСТЬ ПЕНСИОНЕРОВ НЕНЕЦКОГО АВТОНОМНОГО ОКРУГА,

состоящих на учете в системе Пенсионного Фонда Российской Федерации
по видам пенсионного обеспечения и категориям пенсионеров
(по состоянию на 1 апреля 2022 года, человек)

13 835

всего пенсионеров



из них получающие пенсии:

11 677 по старости

468 по инвалидности

343 по случаю потери кормильца

1 347 по государственному
пенсионному обеспечению

в том числе:

1 318 социальные пенсии




ЧИСЛЕННОСТЬ ПЕНСИОНЕРОВ НЕНЕЦКОГО АВТОНОМНОГО ОКРУГА,

состоящих на учете в системе Пенсионного Фонда Российской Федерации
по видам пенсионного обеспечения и категориям пенсионеров
(по состоянию на 1 июля 2022 года, человек)

13 848

всего пенсионеров



из них получающие пенсии:

11 692 по старости

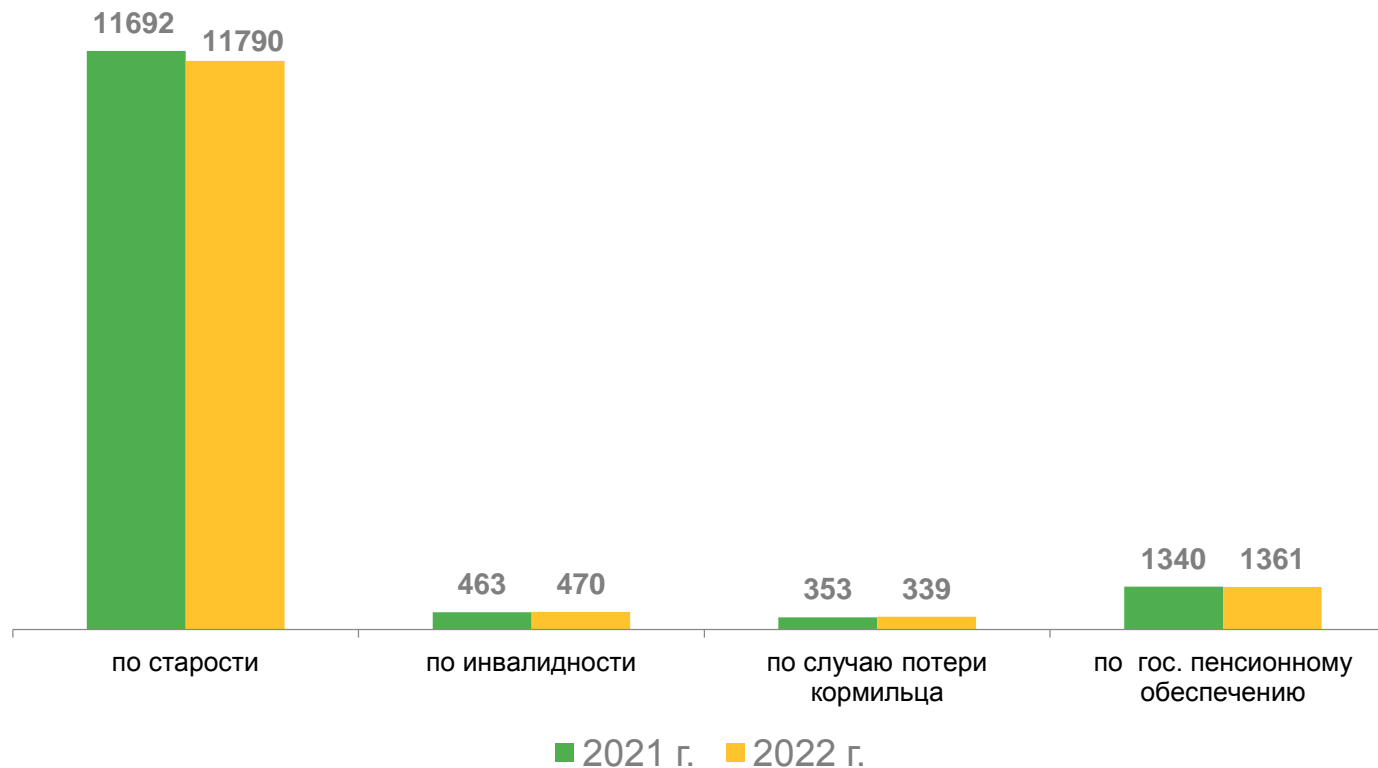
463 по инвалидности

353 по случаю потери кормильца

1 340 по государственному
пенсионному обеспечению

в том числе:

1 311 социальные пенсии




ЧИСЛЕННОСТЬ ПЕНСИОНЕРОВ НЕНЕЦКОГО АВТОНОМНОГО ОКРУГА,

состоящих на учете в системе Пенсионного Фонда Российской Федерации
по видам пенсионного обеспечения и категориям пенсионеров
(по состоянию на 1 октября 2022 года, человек)

13 871

всего пенсионеров



из них получающие пенсии:

11 668 по старости

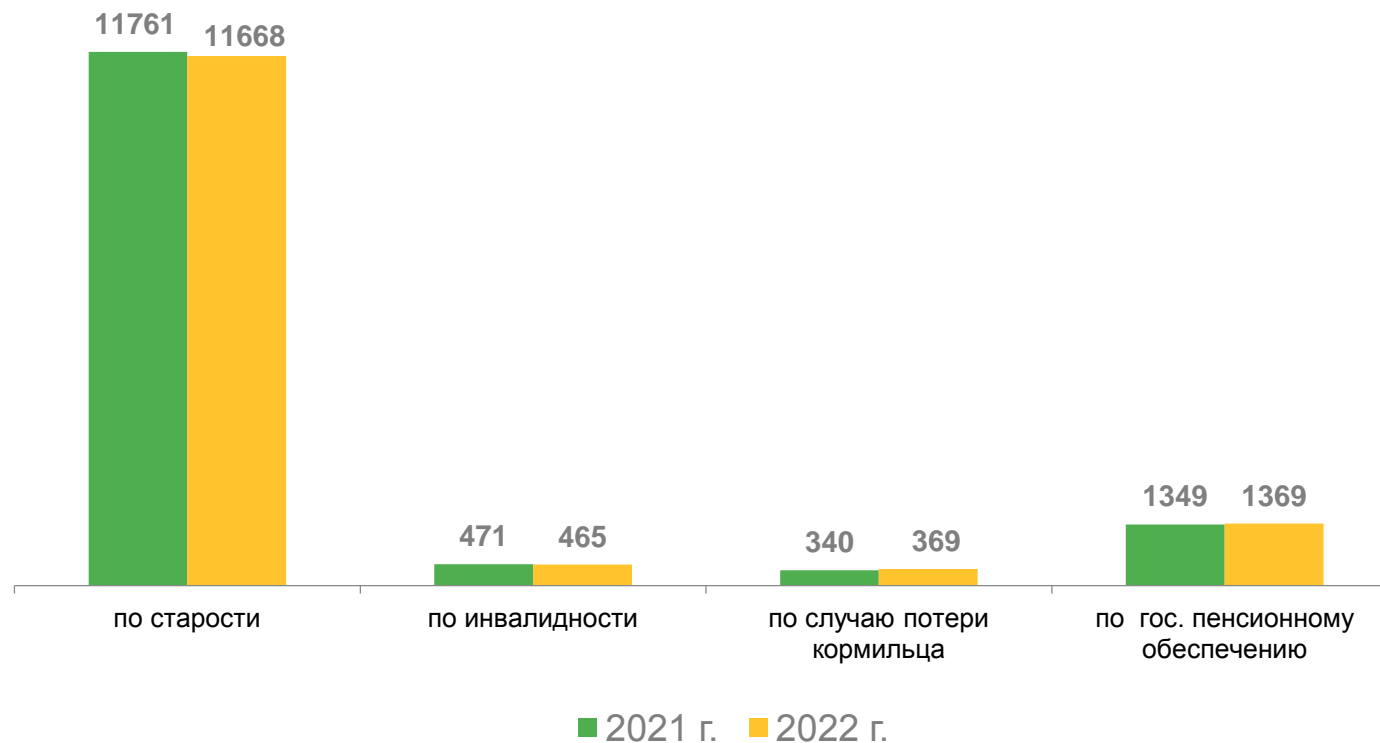
465 по инвалидности

369 по случаю потери кормильца


1 369 по государственному
пенсионному обеспечению

в том числе:

1 340 социальные пенсии



СРЕДНИЙ РАЗМЕР НАЗНАЧЕННЫХ ПЕНСИЙ И РЕАЛЬНЫЙ РАЗМЕР ПЕНСИЙ ПО НЕНЕЦКОМУ АВТОНОМНОМУ ОКРУГУ (ПО СОСТОЯНИЮ НА 1 АПРЕЛЯ 2022 ГОДА)



Реальный размер пенсий,
в процентах к 1 апреля 2021г.

93,6%

Средний размер назначенных пенсий **25 606,9 рублей**

по старости **27 500,8 рублей**

по инвалидности **18 001,5 рублей**


по случаю потери кормильца **15 504,6 рублей**

социальные пенсии **14 122,6 рублей**



СРЕДНИЙ РАЗМЕР НАЗНАЧЕННЫХ ПЕНСИЙ И РЕАЛЬНЫЙ РАЗМЕР ПЕНСИЙ ПО НЕНЕЦКОМУ АВТОНОМНОМУ ОКРУГУ

(по состоянию на 1 июля 2022 года)



Реальный размер пенсий,
в процентах к 1 июля 2021г.

99,4%

Средний размер назначенных пенсий **27 577,4 рублей**

по старости **29 568,7 рублей**


по инвалидности **19 004,9 рублей**

по случаю потери кормильца **17 133,0 рублей**

социальные пенсии **15 610,5 рублей**



СРЕДНИЙ РАЗМЕР НАЗНАЧЕННЫХ ПЕНСИЙ И РЕАЛЬНЫЙ РАЗМЕР ПЕНСИЙ ПО НЕНЕЦКОМУ АВТОНОМНОМУ ОКРУГУ (по состоянию на 1 октября 2022 года)



Реальный размер пенсий,
в процентах к 1 октября 2021г.

102,5%

Средний размер назначенных пенсий **27 738,7 рублей**

по старости **29 820,5 рублей**

по инвалидности **19 075,0 рублей**

по случаю потери кормильца **17 058,0 рублей**

социальные пенсии **15 513,8 рублей**

